

Test des Allergies Canines

Instructions de prélèvement

Notes Importantes:

- Votre chien ne doit **PAS** prendre d'**antihistaminiques** ou de **médicaments oraux à base de stéroïdes** pendant au moins 48 heures et de préférence 14 jours avant de prélever l'échantillon.
- Envoyez vos échantillon **le même le jour que les prélèvements**
- **N'oubliez pas d'inscrire** votre animal via le lien fourni dans votre email de confirmation.
- Récupérez vos résultats depuis votre compte en ligne

1

Mettez de côté le petit tube contenant du liquide (C), mais gardez-le à portée de main



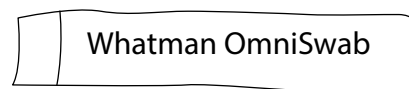
C

Laissez de côté

2

Ouvrez l'OmniSwab depuis l'arrière du sachet d'emballage. Retirez l'écouvillon stérile de son emballage en le tenant par la poignée. Ne touchez pas la pointe de l'écouvillon.

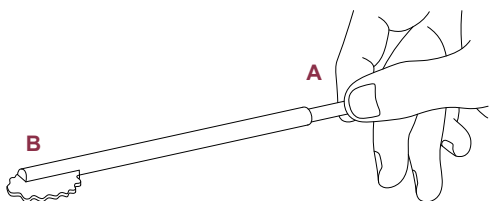
Retirez par ici



Whatman OmniSwab

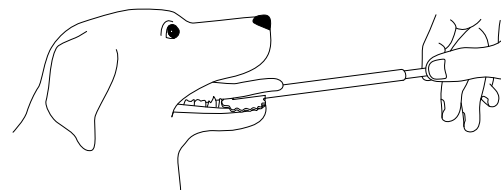
3

Tenez l'écouvillon par le manche (A) avec la tête d'écouvillon (B) face à vous. Vous pouvez vous débarrasser de l'emballage.



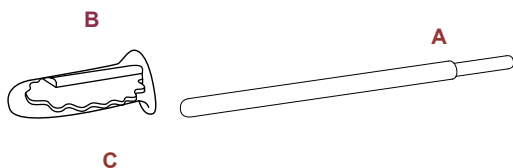
4

Tenez fermement l'écouvillon par le manche (A) et placez la tête d'écouvillon (B) dans la bouche de votre chien. Le but est de rendre la tête de l'écouvillon aussi humide que possible. Placez-le sous la langue, sur le côté de la bouche ou à l'intérieur de la joue pendant 1 minute et demie pour obtenir un bon échantillon. Remarque: il n'est pas nécessaire de froter le coton-tige, mais de le tremper.



5

Ouvrez avec précaution le petit tube contenant du liquide (C). Maintenez la tête de l'écouvillon (B) au-dessus de l'ouverture du tube (C). Appuyez sur l'extrémité du manche (A) pour éjecter la tête de l'écouvillon (B) dans le tube (C). Une fois la tête de l'écouvillon (B) est bien à l'intérieur du tube (C) vous pouvez écarter le manche inutile.



6

DERNIÈRE ÉTAPE: Vous l'avez fait !

Assurez-vous que le tube soit bien fermé et secouez-le afin que l'échantillon soit immergé dans le liquide. Placez le tube dans la petite enveloppe protégée avec le papier bulle, puis la placez avec le formulaire de prélèvement dans l'enveloppe de retour. Postez les échantillons de votre chien par courrier suivi. Les résultats peuvent être téléchargés à partir de votre compte en ligne en utilisant votre code de référence dans les 2 à 3 semaines suivant la réception de l'échantillon au laboratoire.

